

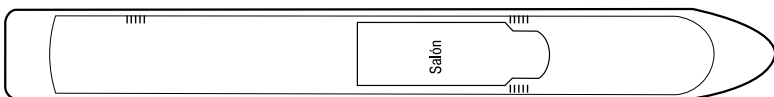
# MS Crucevita 4\*sup

**ITINERARIOS:** Romántico Rin con Mosela, Descubriendo Bélgica, Países Bajos y Bélgica, Rin Clásico I y II, Tesoros del Rin I y II, Mercadillos de Navidad en el Rin, Navidad y Fin de Año en el Rin

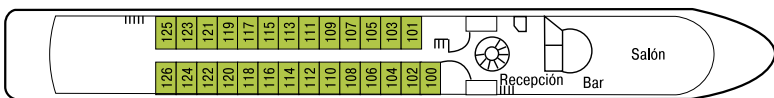


# PLANO MS CRUCEVITA

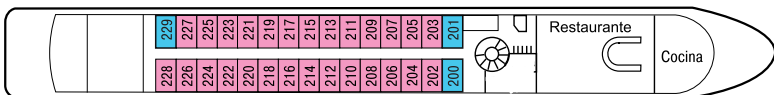
## PUENTE SOL



## CUBIERTA PROMENADE



## CUBIERTA PRINCIPAL



- DOBLE PRINCIPAL cat.F
- DOBLE PROMENADE
- DOBLE PRINCIPAL

### FICHA TÉCNICA MS CRUCEVITA 4\* sup

Eslora: 104 m. | Manga: 11,4 m. | Calado: 1,5 m. | Capacidad de pasajeros: 110 pax.  
 Año construcción: 1995 | Año de renovación: 2023.

### INSTALACIONES

-  Restaurante panorámico
-  Lounge bar
-  Salón de lectura
-  Boutique
-  Puente sol tumbonas
-  Lobby chimenea
-  Zona chill-out
-  Ascensor

### ALOJAMIENTO

Todas las cabinas son amplias estancias de unos 12m<sup>2</sup> que disponen de dos camas (puente Principal) o bien una cama doble (puente Promenade). Los camarotes cuentan con un gran escritorio con una silla de escritorio y un gran espejo. Todas las cabinas están equipadas con un elegante baño está provisto de ducha y lavabo. Las cabinas en la cubierta Principal tienen grandes ventanas, mientras que las cabinas en la cubierta Promenade disponen del balcón francés.

-  Climatización
-  TV vía satélite
-  Caja fuerte
-  Teléfono
-  Secador pelo

